

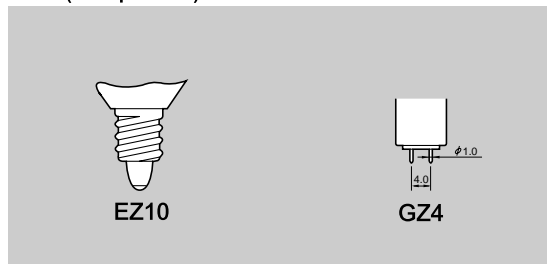
# TOSHIBA 東芝

## 石英細杯燈 (35mm直徑)

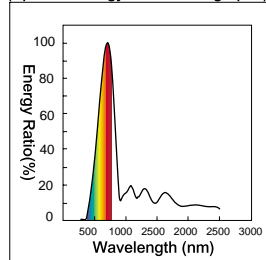


特性：  
比普通電燈泡壽命長3倍

燈座 (Lamp Base)



電磁波頻譜圖  
(Spectral energy distribution graphs)



點燈實照 (35W/窄角)



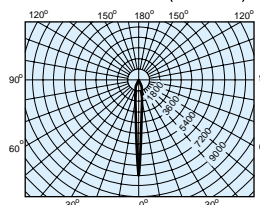
點燈實照 (35W/中角)



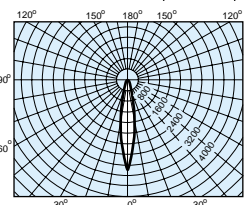
點燈實照 (35W/廣角)



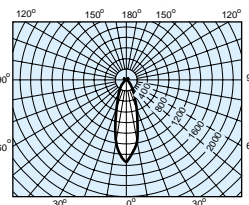
配光曲線圖 (35W/窄角)



配光曲線圖 (35W/中角)



配光曲線圖 (35W/廣角)



	產品型號	標準包裝 (支/箱)	尺寸		重量 (g)	燈座	電壓 (v)	輸出功率 (w)	中央燭光度 (cd)	光線起始角度	流明 (lm)	色溫 (k)	平均壽命 (小時)
			管徑 (mm)	管長 (mm)									
20W	窄角 JR12V20WS/EX-K3	10	35	48	26	EZ10	12	20	3,500	10	280	2,950	3,000
	中角 JR12V20WM/EX-K3	10	35	48	26	EZ10	12	20	1,200	20	280	2,950	3,000
	廣角 JR12V20WF/EX-K3	10	35	48	26	EZ10	12	20	550	30	280	2,950	3,000
35W	窄角 JR12V35WS/EX-K3	10	35	48	26	EZ10	12	35	4,800	10	570	3,000	3,000
	中角 JR12V35WM/EX-K3	10	35	48	26	EZ10	12	35	2,000	20	570	3,000	3,000
	廣角 JR12V35WF/EX-K3	10	35	48	26	EZ10	12	35	900	30	570	3,000	3,000
20W	窄角 JR12V20WS/K3	10	35	35	15	GZ4	12	20	3,500	10	280	2,950	3,000
	中角 JR12V20WM/K3	10	35	35	15	GZ4	12	20	1,200	20	280	2,950	3,000
	廣角 JR12V20WF/K3	10	35	35	15	GZ4	12	20	550	30	280	2,950	3,000
35W	窄角 JR12V35WS/K3	10	35	35	15	GZ4	12	35	4,800	10	570	3,000	3,000
	中角 JR12V35WM/K3	10	35	35	15	GZ4	12	35	2,000	20	570	3,000	3,000
	廣角 JR12V35WF/K3	10	35	35	15	GZ4	12	35	900	30	570	3,000	3,000



富新工程有限公司  
ENGINEERING Fu Sun Engineering Limited

香港北角七姊妹道208號昌利大廈3樓302室  
Room 302, 3/F, Cheong Lee Building,  
No. 208 Tsz Tsz Mui Road, North Point, HK.

電話: (852)2570-8193

傳真: (852)2571-3150

中國熱線: (86) 135-60702932

電郵: enquiry@fusun-toshiba.com

網址: www.fusun-toshiba.com